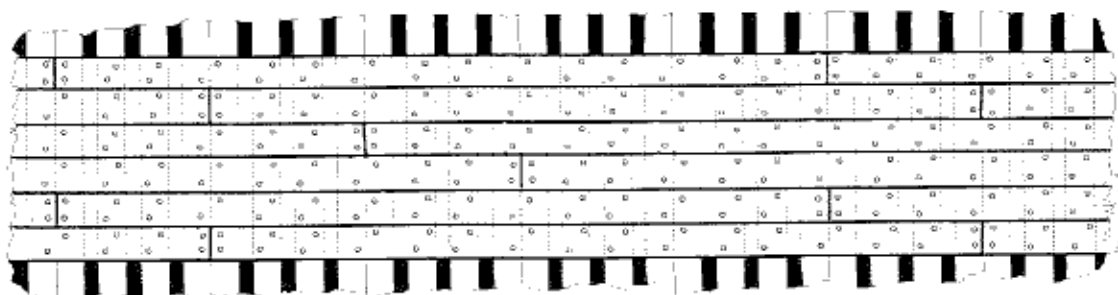
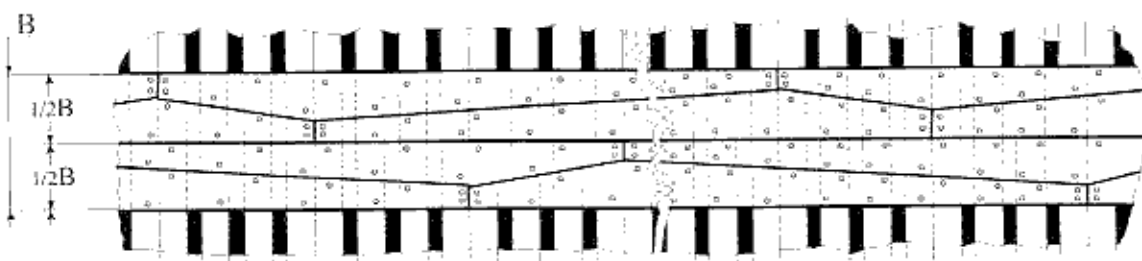



a) chiodatura a spaziatura maggiore



b) - chiodatura a spaziatura minore

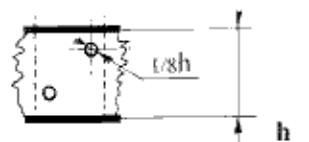


c - chiodatura delle tavole asimmetriche del fasciame del primo incintone:
a sinistra a spaziatura maggiore, a destra a spaziatura minore



d) - proporzioni di una tavola del fasciame asimmetrico

e) diametro del cavicchio di legno in rapporto alla larghezza della tavola



Dimensioni delle tavole del fasciame asimmetrico per l'incintone principale (primo incintone)		
Dimensioni dello scafo	L	B
Vascelli di 1° rango	25' - 7,5 m	54" - 1,37 m
Vascelli di 3° rango	24' - 7,2 m	45" - 1,14 m
Fregate	20' - 6,0 m	42" - 1,07 m

Fig. 7.05 - Chiodatura del fasciame "all'inglese" (Marina Militare)

(Disegno F. Ostun)