

A

Fig. 2 - PIANO LONGITUDINALE


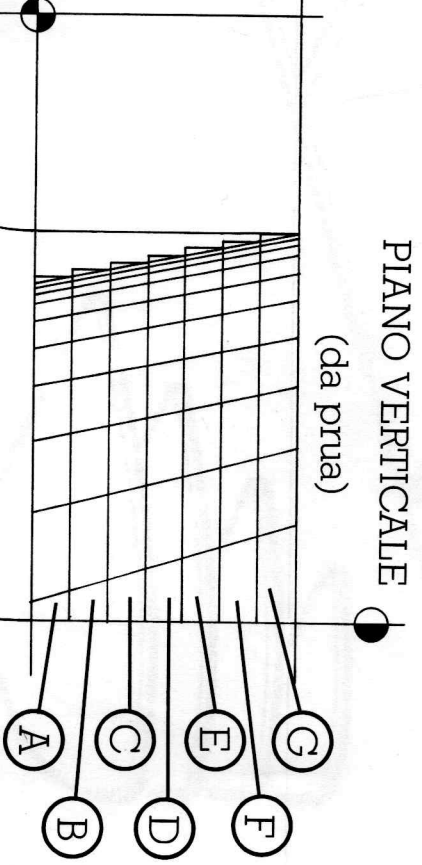


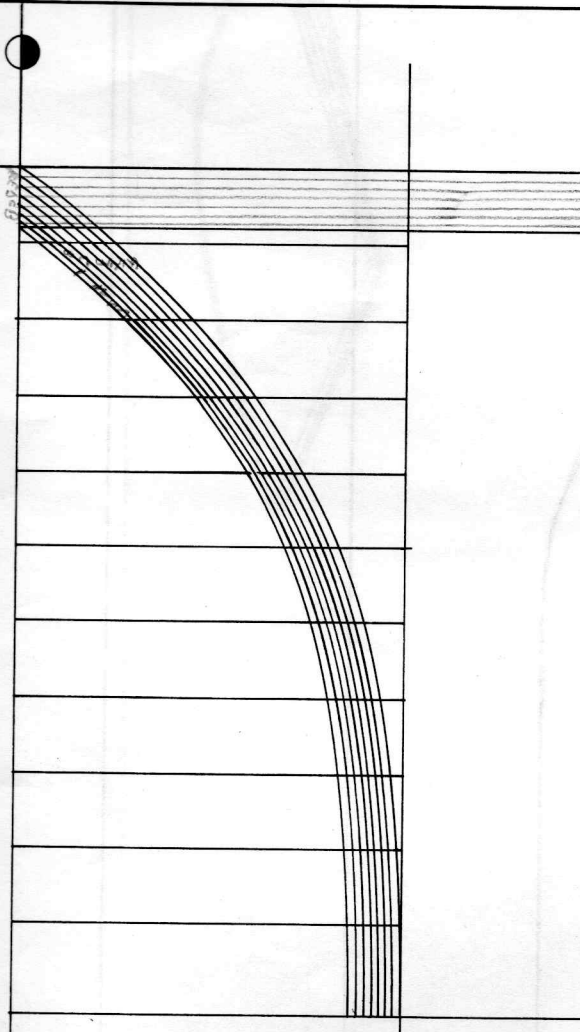
Fig. 1 - PIANO VERTICALE (da prua)



Scala 1:1

Fig. 3 -

PIANO ORIZZONTALE



COSTRUZIONE
 I riquadri orizzontali e verticali. Lo scafo, e dai piani di tavole che (Vedere a

COSTRUZIONE
 Procedere mm 5) e Applicare fianchi. Rifinire i k asportand (Vedere ta Per un riss blocchi di alcune din dei piani V Da questo istruzioni c

COSTRUZIONE SCAFFO

B

Fig. 4 -

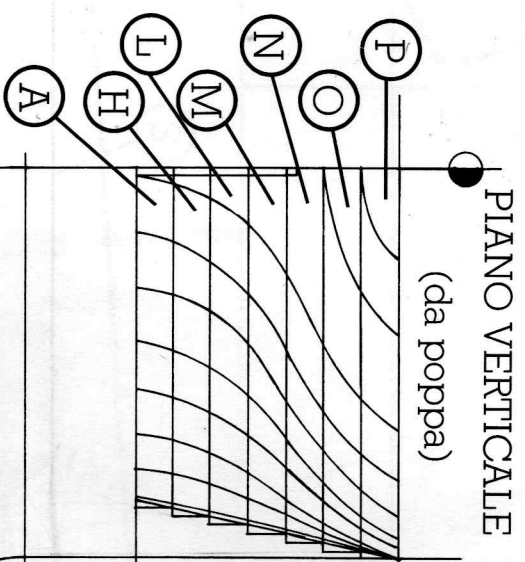



Fig. 5 -



Scala 1:1

Fig. 6 -

